

Budget 2024



**Werte schützen.
Wohlstand wahren.
Chancen nützen.**

FINANZLANDESRAT
LUDWIG SCHLERITZKO



Budgetvolumen im Ergebnishaushalt (= Gewinn- und Verlustrechnung)

in Millionen Euro



	RA 2022	VA 2023	VA 2024
Aufwendungen	10.670,9	9.059,1	8.995,0
Erträge	8.971,7	8.752,3	9.249,3
Nettoergebnis	-1.699,1	-306,8	+254,3
Zuweisung an Haushaltsrücklagen	2,0	0,0	15,8
Entnahme von Haushaltsrücklagen	64,8	0,7	40,5
Nettoergebnis nach Zuweisungen und Entnahmen von Haushaltsrücklagen	-1.636,3	-306,1	+279,0

Anmerkung: Rundungsdifferenzen

Budgetvolumen im Finanzierungshaushalt (=Cash-Flow Rechnung)

in Millionen Euro



	RA 2022	VA 2023	VA 2024
Auszahlungen ohne Finanzierungstätigkeit	8.109,2	8.631,7	8.884,0
Einzahlungen ohne Finanzierungstätigkeit	8.203,1	8.293,2	8.404,3
Nettofinanzierungssaldo	+93,9	-338,6	-479,8
<i>Nettofinanzierungssaldo erwartet</i>		-338,6	

Anmerkung: Rundungsdifferenzen

Ergebnisse gemäß ESVG

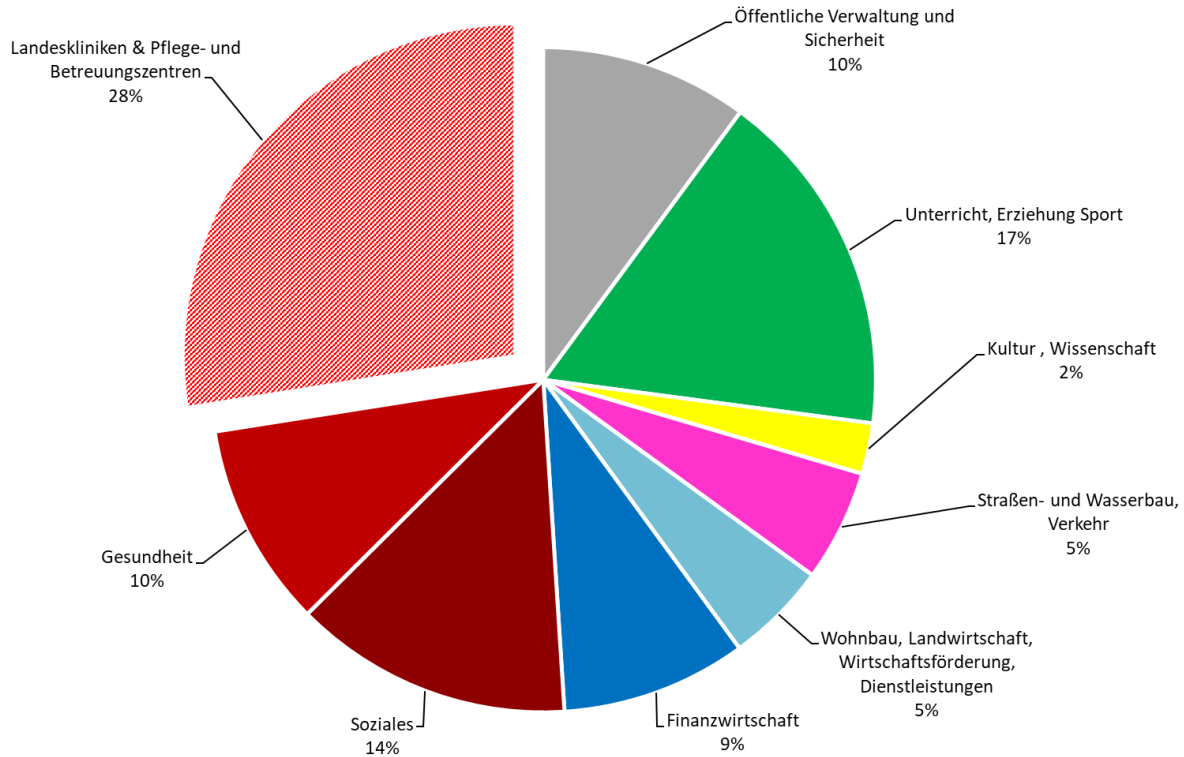
in Millionen Euro



	RA 2022	VA 2023	VA 2024
Struktureller Saldo	+305,9	-296,1	-359,7
Maastricht-Ergebnis	+437,8	-296,1	-330,8

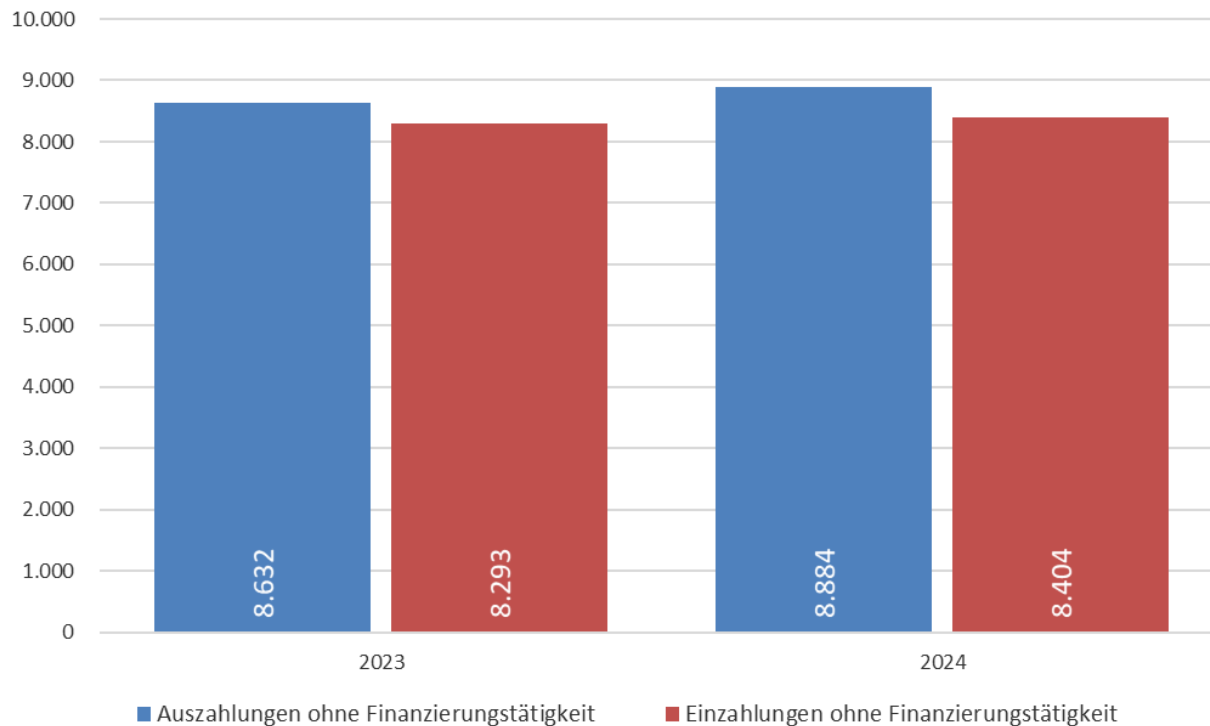
AUSZAHLUNGSBEREICHE im Voranschlag 2024

in Millionen Euro bzw. in Prozent



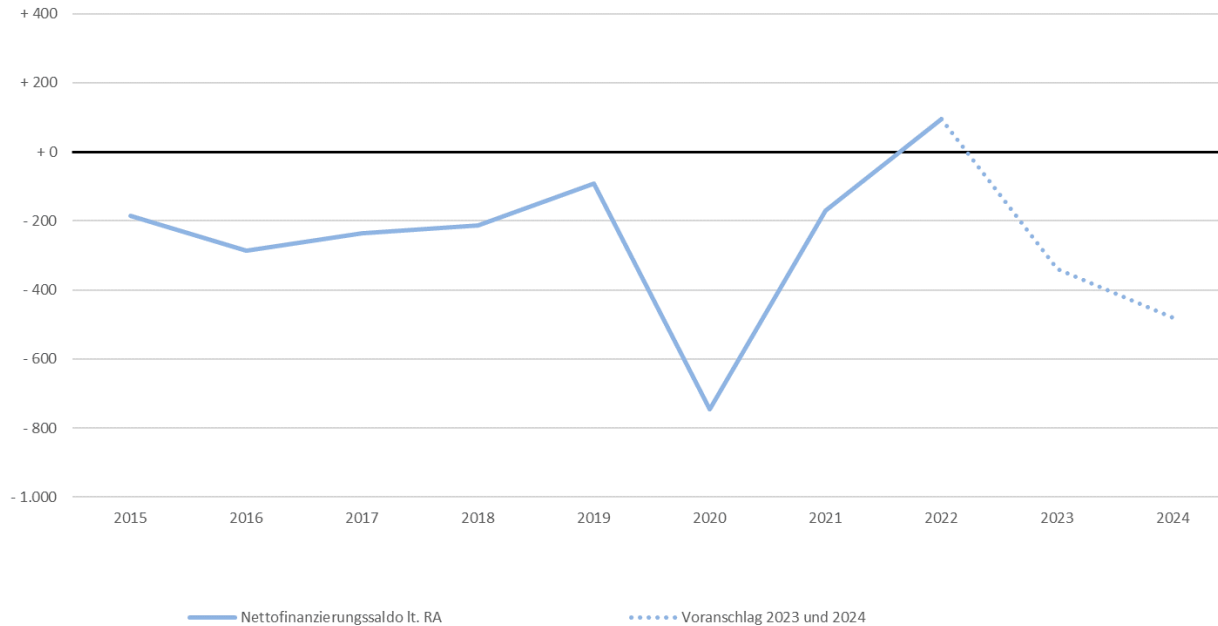
Budgetvolumen 2023 vs. 2024

in Millionen Euro



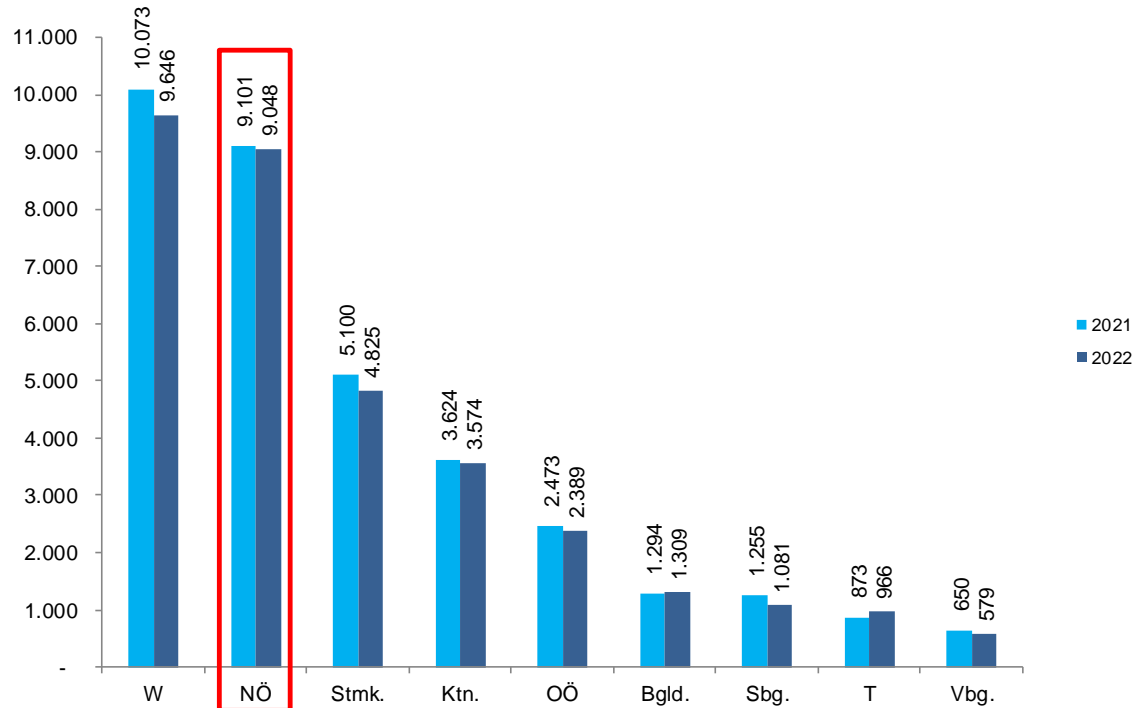
Nettofinanzierungssalden der Jahre 2015 - 2024

in Millionen Euro



Öffentliche Schulden gem. ESVG Berichtsjahr 2021 vs. 2022

in Millionen Euro

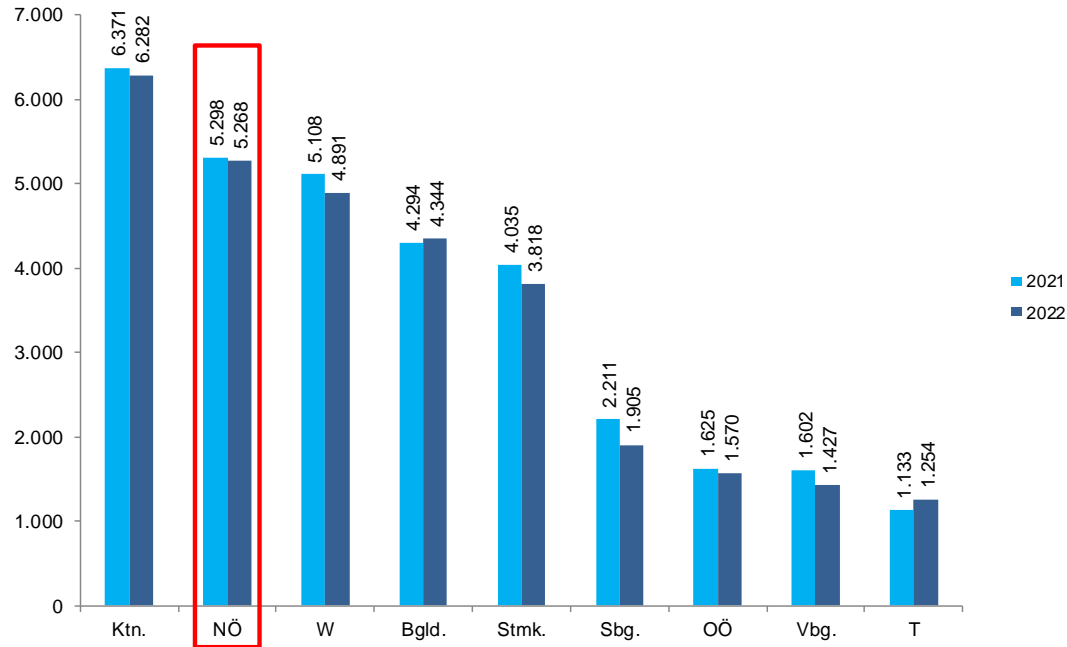


Quelle: Statistik Austria

Öffentliche Schulden pro Kopf gem. ESVG, Berichtsjahr 2021 vs. 2022



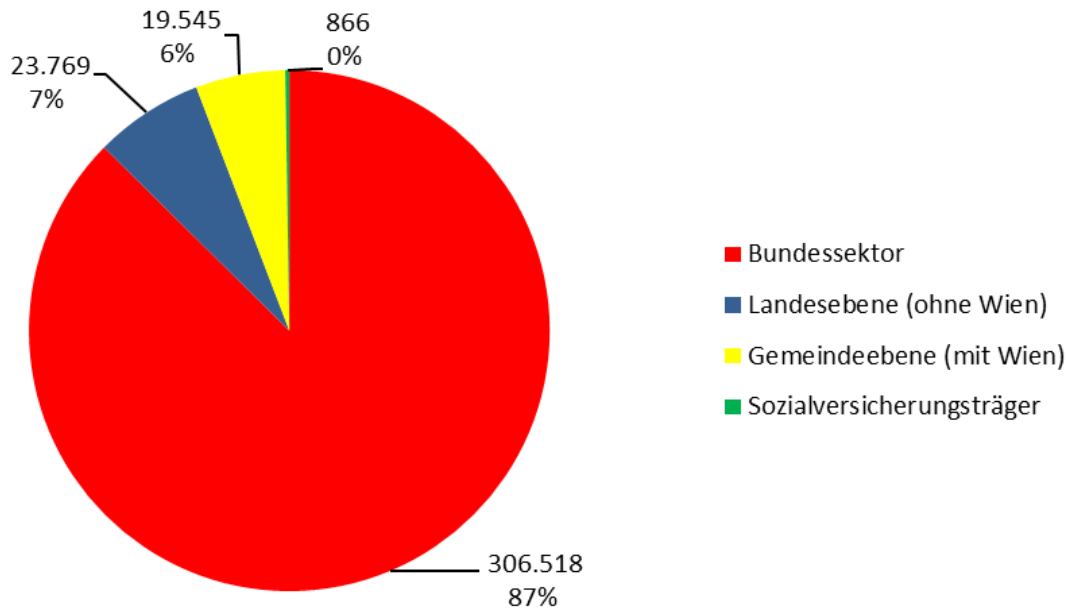
in Euro



Quelle: Statistik Austria

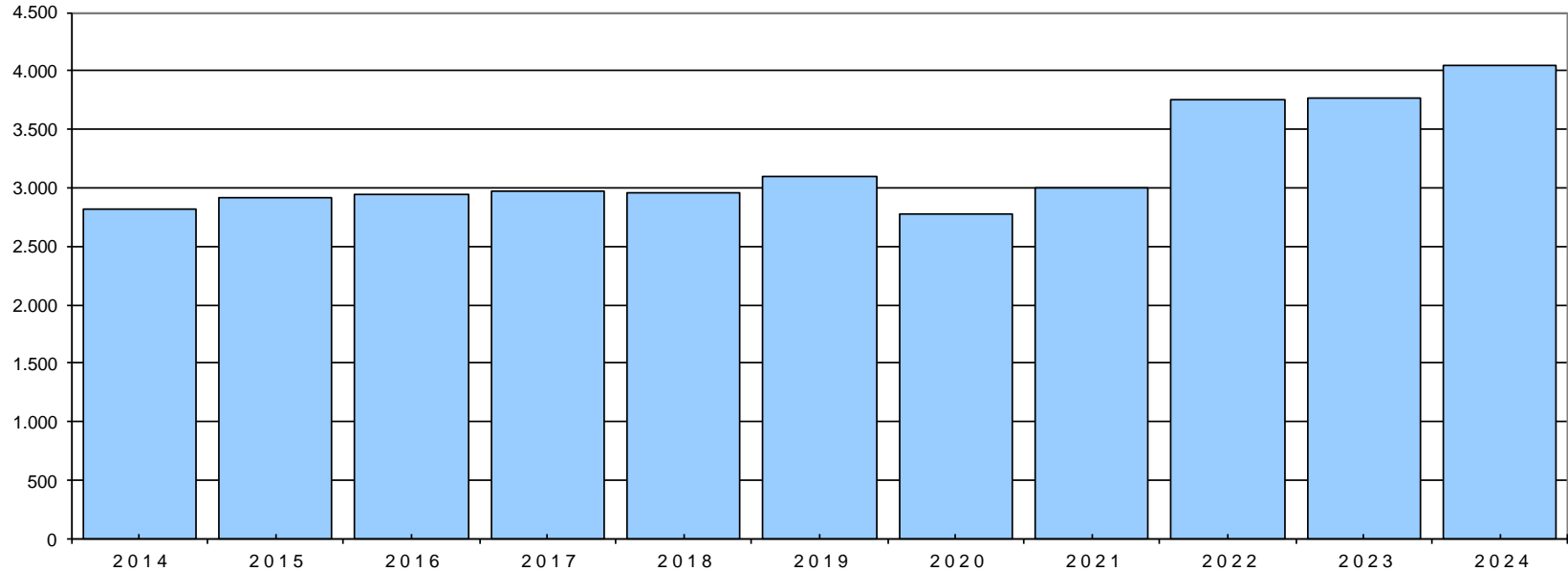
Öffentlicher Schuldenstand 2022 ESGV

in Millionen Euro bzw. in Prozent



Ertragsanteile

in Millionen Euro

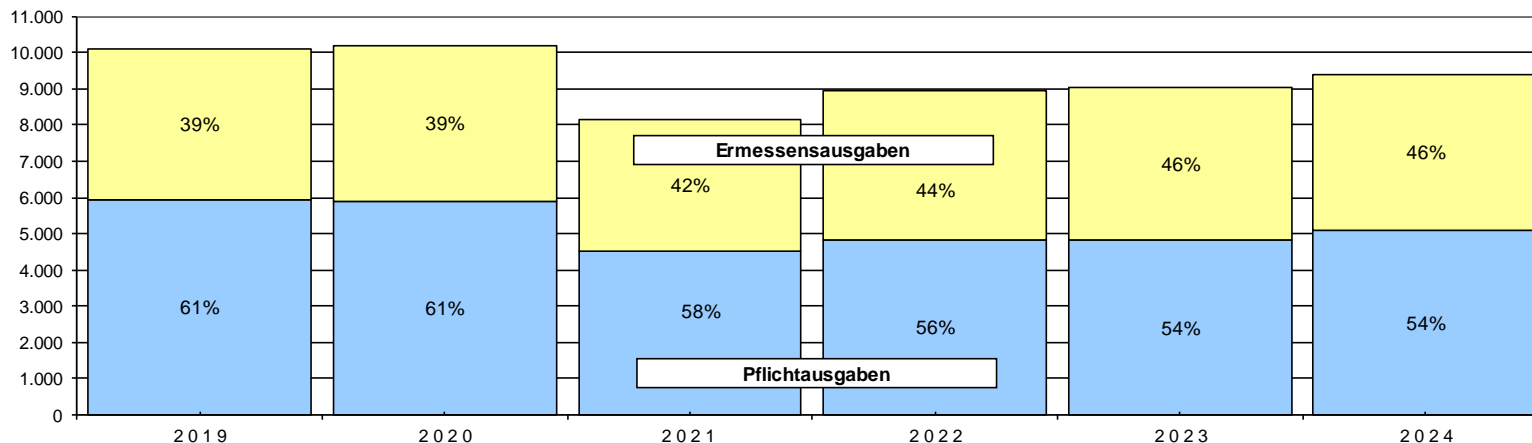


Jahr	2014	2015	2016	2017	2018	2019	2020	2021	2022	2023	2024
	Rechnungsabschluss									Voranschlag	
Ertragsanteile	2.818	2.913	2.939	2.975	2.952	3.099	2.775	2.997	3.752	3.765	4.046

Anmerkungen: Ab 2018 wird der Wohnbauförderungsbeitrag als ausschließliche Landesabgabe eingehoben und entfällt daher bei den Ertragsanteilen.
ab 2020: Finanzierungshaushalt

Pflicht- und Ermessensausgaben

in Millionen Euro bzw. in Prozent



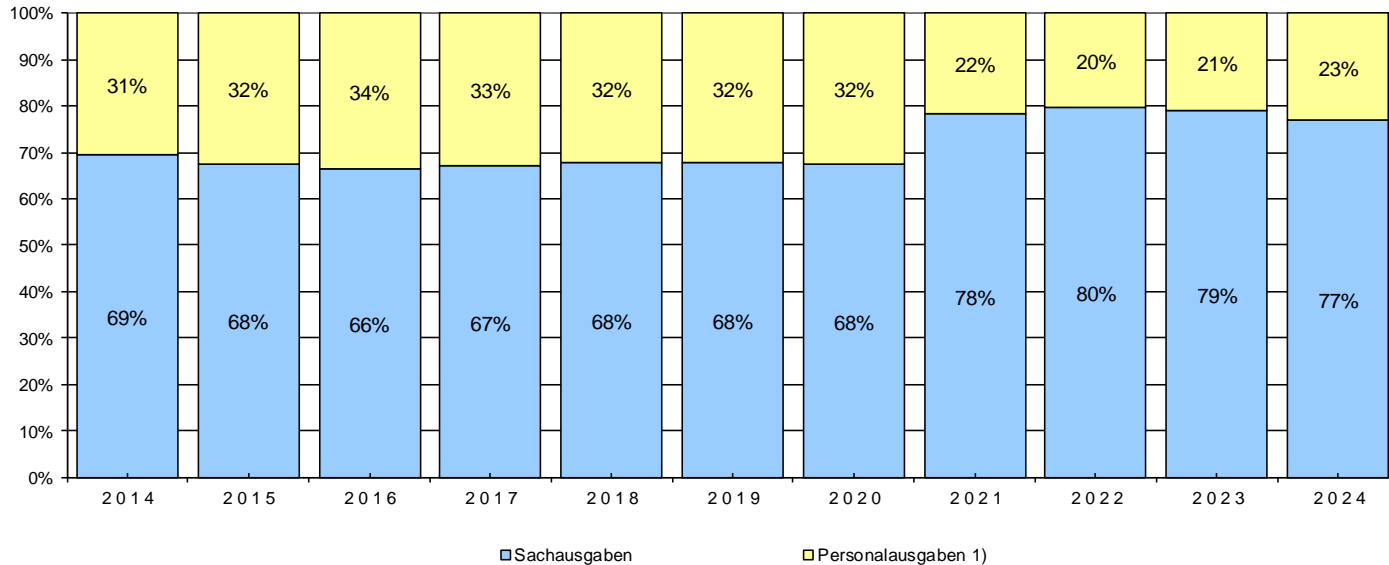
Jahr	2019		2020		2021		2022		2023		2024	
	Rechnungsabschluss								Voranschlag			
	Pflicht	Ermessen	Pflicht	Ermessen	Pflicht	Ermessen	Pflicht	Ermessen	Pflicht	Ermessen	Pflicht	Ermessen
Leistungen für Personal	3.246		3.313		1.774		1.821		1.894		2.175	
Amtssachaufwand		91		97		103		110		156		164
Ausgaben für Anlagen		278		209		154		130		347		235
Förderungsausgaben	1.124	951	1.125	1.032	1.188	1.033	1.229	1.350	1.208	1.361	1.062	1.601
Sonstige Ausgaben	1.586	2.806	1.451	2.988	1.569	2.322	1.799	2.533	1.727	2.326	1.841	2.329
Summe	5.957	4.127	5.889	4.326	4.531	3.612	4.849	4.123	4.829	4.190	5.078	4.329
Gesamtausgaben	10.083		10.214		8.143		8.972		9.019		9.407	

Anmerkung: ab 2020: Finanzierungshaushalt

Rundungsdifferenzen nicht ausgeglichen

Personal- und Sachausgaben

in Millionen Euro bzw. in Prozent



Jahr	2014	2015	2016	2017	2018	2019	2020	2021	2022	2023	2024
	Rechnungsabschluss									Voranschlag	
Personalausgaben ¹⁾	2.769	2.848	2.935	3.023	3.137	3.246	3.313	1.774	1.821	1.894	2.175
Sachausgaben	6.281	5.944	5.807	6.157	6.578	6.837	6.902	6.369	7.151	7.125	7.232
Gesamtausgaben	9.050	8.792	8.742	9.180	9.714	10.083	10.215	8.143	8.972	9.019	9.407

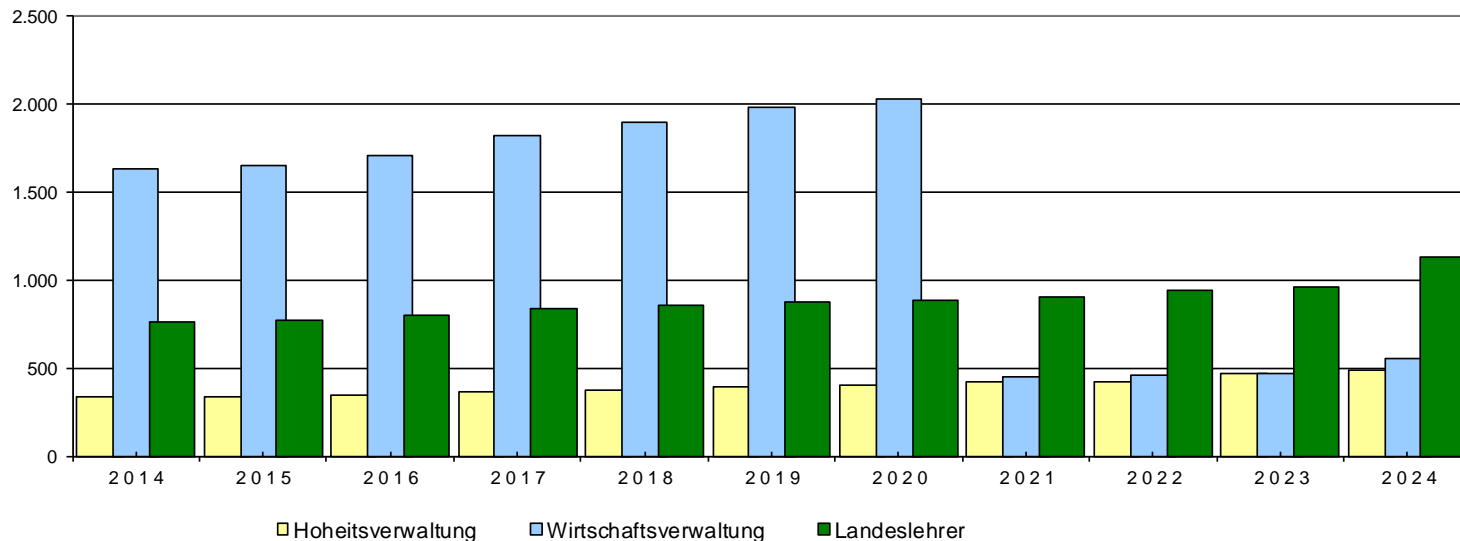
¹⁾ inkl. Landeslehrer sowie ohne Pensionsausgaben

Anmerkung: ab 2020: Finanzierungshaushalt
Rundungsdifferenzen nicht ausgeglichen

Personalaufwand

Hoheits-, Wirtschaftsverwaltung und Landeslehrer

in Millionen Euro



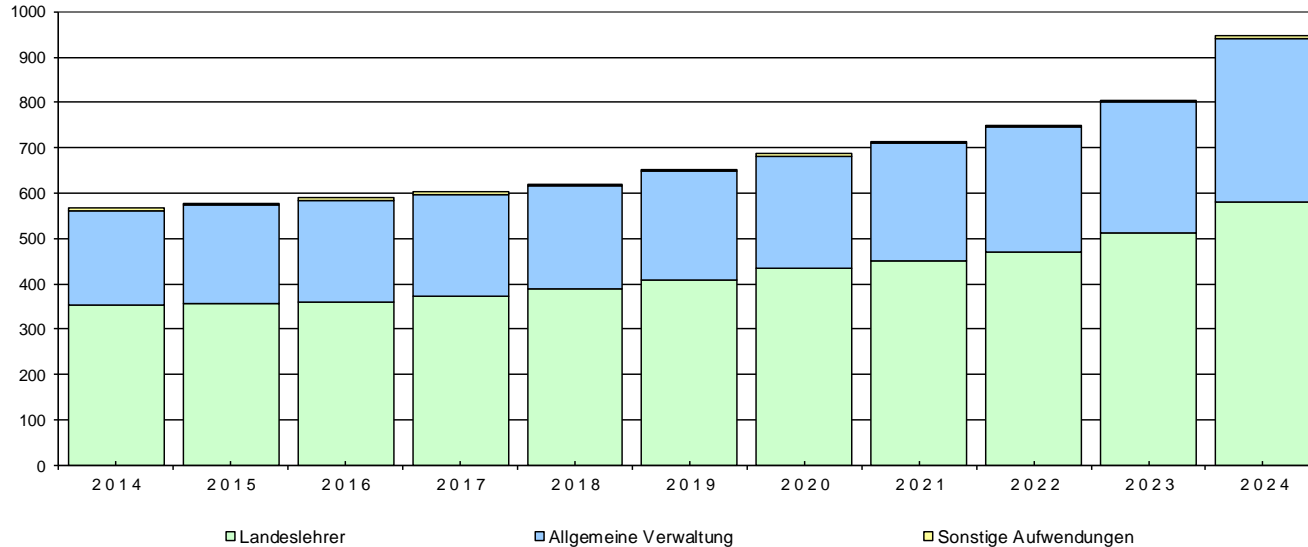
Jahr	2014	2015	2016	2017	2018	2019	2020	2021	2022	2023	2024
	Rechnungsabschluss									Voranschlag	
Hoheitsverwaltung	333	340	346	364	378	391	401	424	421	472	489
Wirtschaftsverwaltung	1.633	1.653	1.706	1.822	1.900	1.980	2.026	448	459	466	554
Landeslehrer	764	776	796	837	859	876	886	901	941	956	1.132
Personalaufwand	2.730	2.769	2.848	3.023	3.137	3.246	3.313	1.774	1.821	1.894	2.175

Anmerkung: ab 2020 Finanzierungshaushalt

Rundungsdifferenzen nicht ausgeglichen

Pensionen und sonstige Ruhebezüge

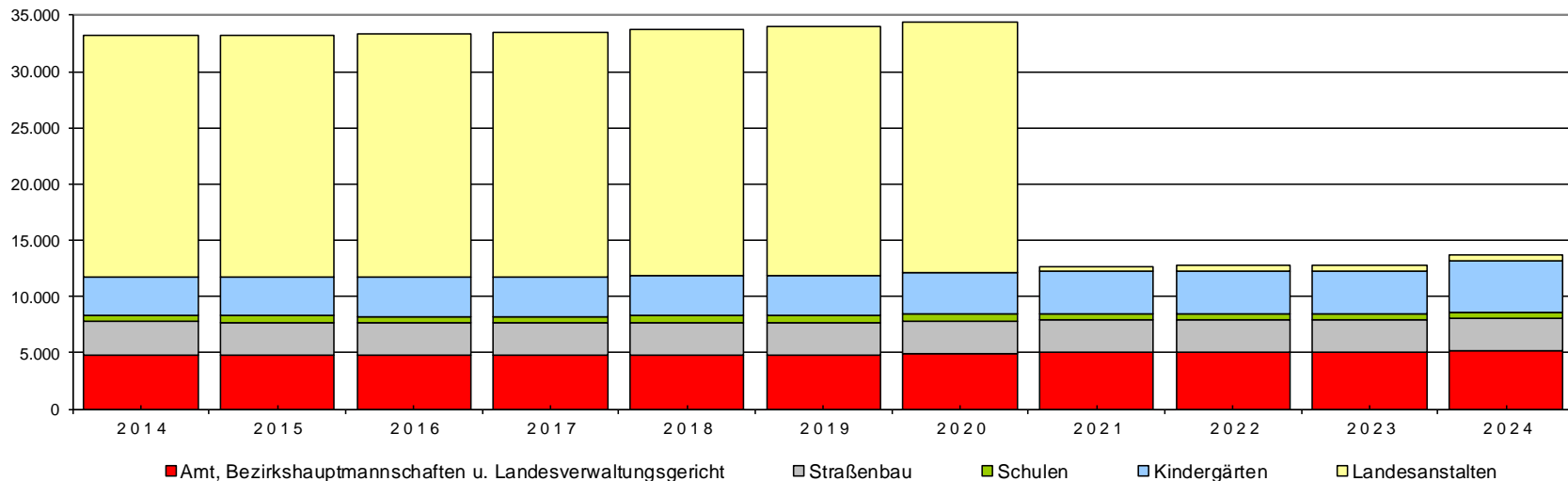
in Millionen Euro



Jahr	2014	2015	2016	2017	2018	2019	2020	2021	2022	2023	2024
	Rechnungsabschluss									Voranschlag	
Landeslehrer	352	355	360	373	388	410	433	449	470	511	580
Allgemeine Verwaltung	210	218	224	225	227	238	250	260	275	289	361
Sonstige Aufwendungen	5	5	5	5	5	5	4	4	4	4	5
Gesamtsumme	567	578	589	603	620	652	687	714	749	804	946

Anmerkung: ab 2020 Finanzierungshaushalt
Rundungsdifferenzen nicht ausgeglichen

Dienstposten



Jahr	2014	2015	2016	2017	2018	2019	2020	2021	2022	2023	2024
Amt, Bezirkshauptmannschaften u. Landesverwaltungsgericht	4.817,0	4.762,5	4.742,0	4.741,0	4.789,0	4.821,0	4.933,5	5.024,0	5.049,0	5.049,0	5.208,5
Straßenbau	2.982,0	2.961,5	2.929,5	2.928,5	2.925,5	2.925,5	2.924,0	2.923,0	2.894,0	2.894,0	2.892,5
Schulen	603,0	587,5	582,0	573,5	562,5	557,5	550,0	543,0	531,5	531,5	532,0
Kindergärten	3.355,5	3.390,5	3.428,5	3.468,5	3.553,0	3.606,0	3.683,0	3.758,0	3.817,0	3.817,0	4.560,0
Landesanstalten	21.431,0	21.536,0	21.673,5	21.784,0	21.940,5	22.119,0	22.261,0	467,0	467,0	467,0	483,0
Gesamtsumme	33.188,5	33.238,0	33.355,5	33.495,5	33.770,5	34.029,0	34.351,5	12.715,0	12.758,5	12.758,5	13.676,0

Budget 2024



**Werte schützen.
Wohlstand wahren.
Chancen nützen.**

FINANZLANDESRAT
LUDWIG SCHLERITZKO

